



FREIHEITSHALLE **HOF**®  
... UND SIE MITTENDRIN

# ***FREIHEITSHALLE HOF***

## **VENUE SPECS**

### **Großes Haus**

Kurzfassung

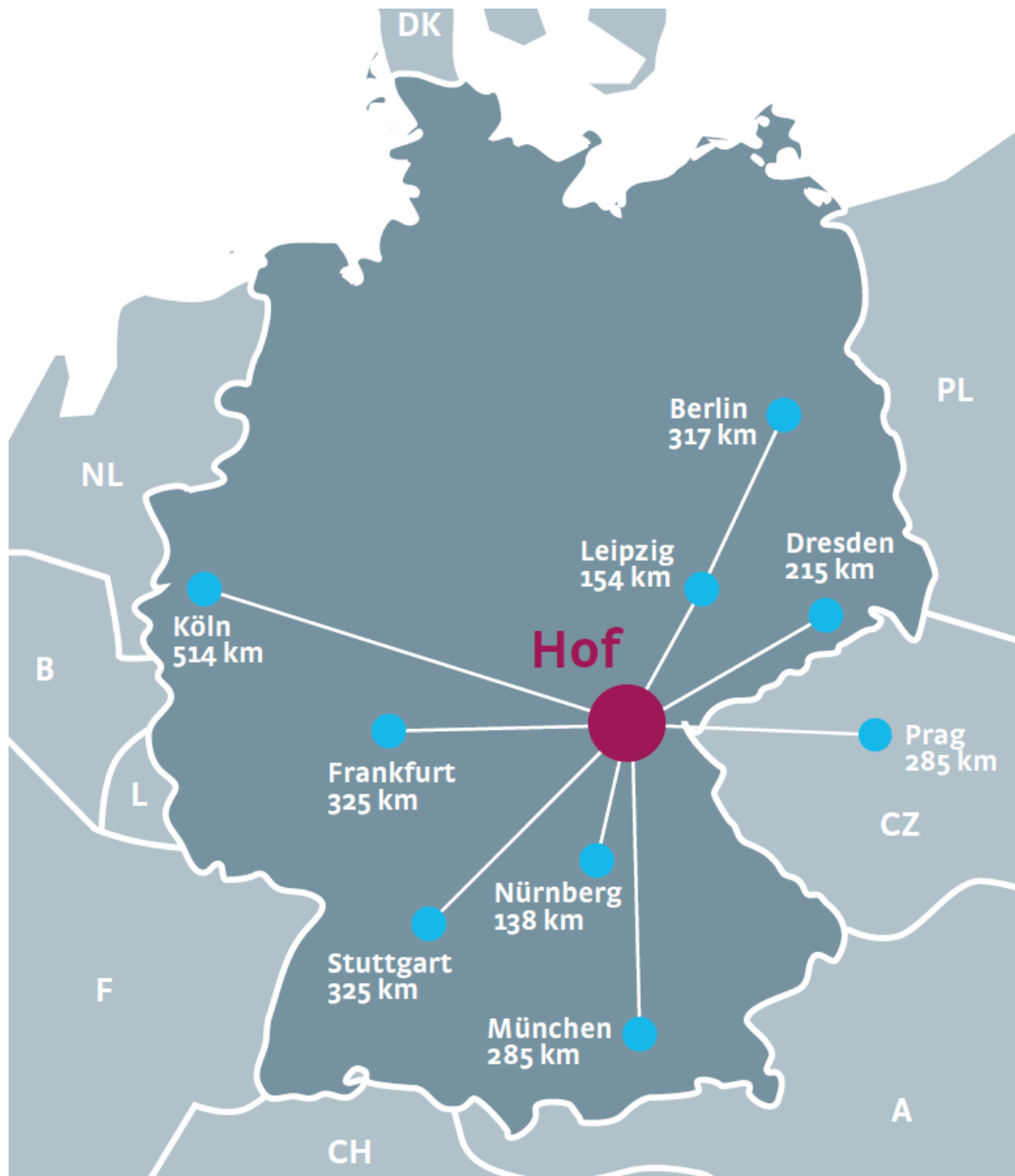


**Kontakt/Ansprechpartner:**

Freiheitshalle Hof  
BgA der Stadt Hof  
Kulmbacher Straße 4  
95030 Hof

Verwaltung:  
+49 9281 815-2222  
Email: [info@freiheitshalle.de](mailto:info@freiheitshalle.de)  
[www.freiheitshalle.de](http://www.freiheitshalle.de)

**Lage:**



**Veranstaltungsräume/Kapazität:**

Großes Haus	Fläche (in m²)	Kapazität (Personenzahl)			
		unbestuhlt	Reihe	Bankett	Parlament
Großes Haus	2.429	6.100*	3.478*	1.434*	936*
Großes Haus (verkleinerte Fassung)	1.176	2.500*	1.730*	858*	468*
Foyer Großes Haus	1.376	davon 853 m² individuell nach Veranstaltung nutzbar			

Festsaal	Fläche (in m²)	Kapazität (Personenzahl)			
		unbestuhlt	Reihe	Bankett	Parlament
Festsaal (inkl. Rang 179 m²)	812	-	760	550	290
Oberes Festsaal-Foyer	295	individuell nach Veranstaltung			
Unteres Festsaal-Foyer	262	individuell nach Veranstaltung			

Konferenzbereich	Fläche (in m²)	Kapazität (Personenzahl)			
		unbestuhlt	Reihe	Bankett	Parlament
Sky-Lobby	194	individuell nach Veranstaltung			
Tagungsraum 1	123	-	115	102	62
Tagungsraum 2	138	-	149	108	70
Tagungsraum 3	100	-	87	84	54
Tagungsraum 1 + 2	261	-	303	216	150

Restaurant	Fläche (in m²)	Kapazität (Personenzahl)			
		U-Form	Reihe	Bankett	Parlament
Restaurant	220			120	
Tagungsraum "Bayern"	80	30	65		40

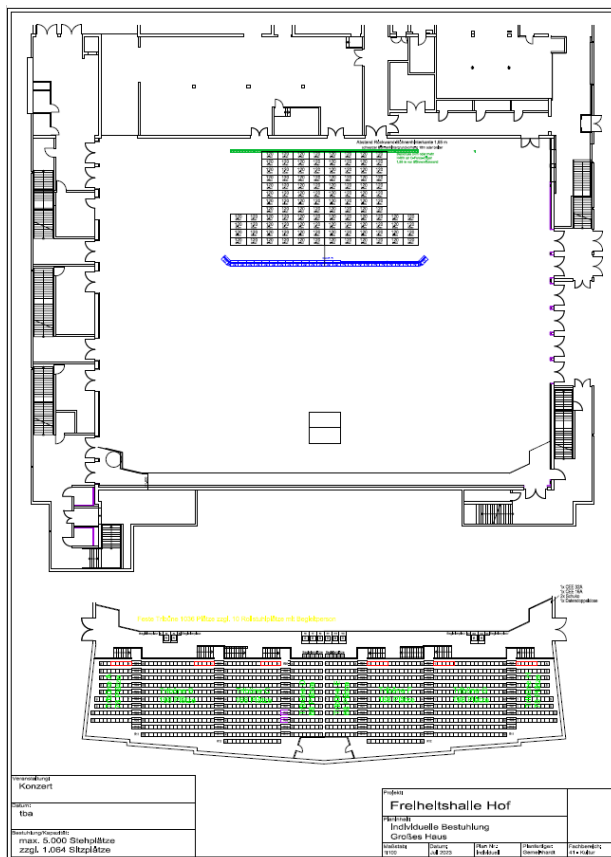
Außenbereich	Fläche (in m²)				
Messefläche Volksfestplatz	ca. 12.000				
Messefläche Vorplatz (Kulmbacher Straße)	ca. 750				
Parkplätze	ca. 500	ausreichend Behindertenparkplätze, weitere Parkplätze in der Umgebung			

\*abhängig von der gewünschten Bühnengröße und den individuellen Aufbauten





## Maximalkapazität Großes Haus unbestuhlt:



2.429 m2 Brutto-Freifläche Parkett

5.000 Stehplätze Parkett\*

1.064 Plätze obere (feste) Tribüne

6.064 Plätze max.

\*abhängig von der gewünschten Bühnengröße und seitlicher Bühneneinsicht



## Maximalkapazität Großes Haus (verkleinerte Variante) bestuhlt:



702 Plätze Parkett\* (ebenerdig)

480 Plätze untere (mobile) Tribüne

532 Plätze obere (feste) Tribüne

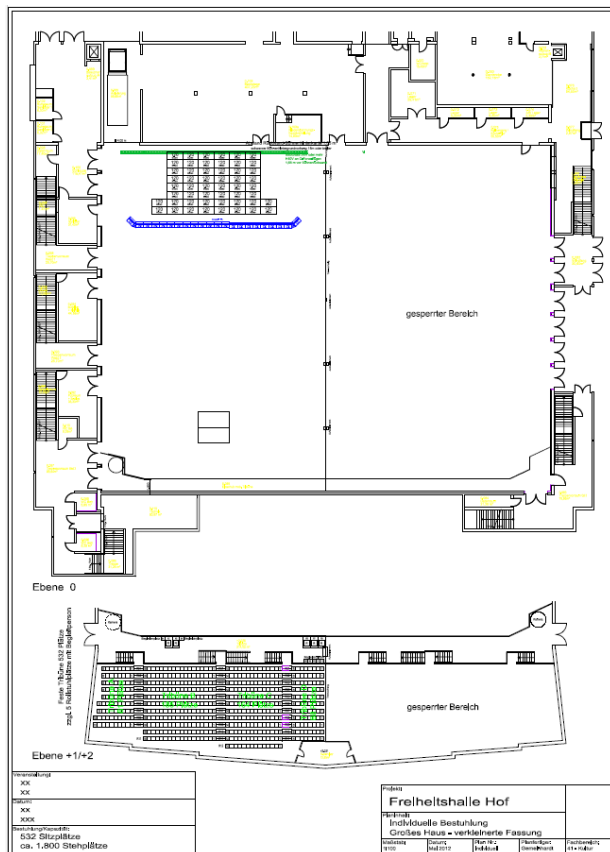
1.714 Plätze max.

zzgl. 15 Rollstuhlplätze mit Begleitung

\*abhängig von der gewünschten Bühnengröße und seitlicher Bühneneinsicht



## Maximalkapazität Großes Haus (verkleinerte Variante) unbestuhlt:



1.214 m<sup>2</sup> Brutto-Freifläche Parkett

1.800 Stehplätze Parkett\*

532 Plätze obere (feste) Tribüne

2.332 Plätze max.

\*abhängig von der gewünschten Bühnengröße und seitlicher Bühneneinsicht

## Backstage:

Produktionsbüro (23 m<sup>2</sup>) mit Abendkasse und Backoffice (17 m<sup>2</sup>) im Eingangsbereich (Ebene 1)

5x hochwertig ausgestattete Künstlergarderoben (a 23 m<sup>2</sup>) jeweils mit Dusche/WC (9 m<sup>2</sup>) (Ebene -1)

3x einfach ausgestattete Künstlergarderoben oder Produktionsbüros (a 20 m<sup>2</sup>) (Ebene -1)

Crewcateringküche (17 m<sup>2</sup>, Herd, Backofen, Spüle, Spülmaschine, Anrichte) (Ebene -1)

Crewcateringraum (216 m<sup>2</sup>, ca. 120 Personen) (Ebene -1)

Duschanlagen (a 36 m<sup>2</sup>) (Ebene -1)

WC-Anlagen (a 32 m<sup>2</sup>) (Ebene -1)

Weitere Künstlergarderoben (Ebene 0) und Nebenräume auf Anfrage.

Direkt an der Freiheitshalle befindet sich das [Hotel Central](#) (4-Sterne). Für Künstler/Produktionsmitwirkende besteht ein exklusiver Übergang Backstagebereich/Hotelzimmer.

## Strom:

Anschlusspunkt Stage 1 (max.  $\sum 200$  A):

1x 125 A CEE (300 mA RCD)

2x 63 A CEE (3,0 mA RCD)

2x 32 A CEE

2x 16 A CEE

4x 16 A Schuko

Anschlusspunkt Stage 2 (max.  $\sum 160$  A):

2x 63 A CEE (300 mA RCD)

1x 16 A CEE

1x 16 A Schuko

#### Anschlusspunkt Stage 3:

2x Powerlock 400 A (max.  $\Sigma 600$  A)

4x Powerlock 400 A (max.  $\Sigma 1.150$  A)

#### Anschlusspunkte Verfolgerplätze außen (Tribünengang jeweils links und rechts):

1x 32 A CEE

1x 16 A CEE

#### Anschlusspunkte Verfolgerplatz Mitte (Tribünengang Mitte):

2x 32 A CEE

2x 16 A CEE

#### Anschlusspunkt Dachtragwerk/Catwalk (max. $\Sigma 400$ A):

6x 63 A CEE (30 mA RCD)

Alle CEE-Anschlüsse rot, 3P/N/E

#### Bühne:

Variable Bühnen- und Podestaufbauten bis 250 m<sup>2</sup> mit Büttec-Kompakt-Elementen (2 x 1 m, Höhe 20 bis 160 cm, 750 kg/m<sup>2</sup>)

#### Ladeweg:

Ebenerdig, direkte Anfahrt möglich (Hallenboden befahrbar); Ladetor Höhe max. 4m, Breite max. 4,20m; Elektrostapler vorhanden (Hubhöhe 4,60m, Tragkraft 1,8 t, Gabellänge 0,90m, Staplerschein erforderlich)

#### Dachtragwerk/Rigging:



Unterkante Dachträger ab Hallenboden: 11,90 m

Hängepunkte flexibel am Trägerraster (von 4,10 x 8,20 m, je nach Lage bis 1,7 t bei einer möglichen Gesamtträgerlast von 8,5 t bzw. Gesamtdachlast von 42 t.

Trägerdimension HEM240 bzw. HEA220

Elektro-Gelenkteleskop-Arbeitsbühne vorhanden (Arbeitshöhe bis 16,90 m, Tragfähigkeit 200 kg, seitliche Reichweite 9,40 m, Arbeitsbühnenschein erforderlich)

Begehbare „Catwalk“; Rigging-Lifelines

#### Internet:

Haus-Grundversorgung Business-Glasfaser 1000 Download/200 Upload; W-LAN; weiterer Business-Glasfaser 1000 Download/1000 Upload temporär buchbar.